

Engros **Concept** ApS



**PROFESSIONELLE
SLAGLEKLIPPERE,
TRAKTORFRÆSERE
& ROTORHARVER**

SLAGLEKLIPPERE

Med Concept Peruginis store, gennemprøvede program af slagleklippere med arbejdsbredder op til 6 meter findes modeller der passer til alle givne forhold.

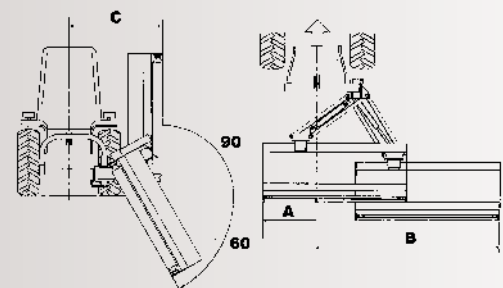
Vi er gerne behjælpelige med uddybende oplysninger om de forskellige modellers styrke. Således, at den rigtige model bliver valgt for den optimale løsning af opgaven.







MODEL CS - SVINGBAR MED HYDRAULISK SIDEFORSKYDNING FOR TRAKTORER OP TIL 18 KW / 25 HK

STANDARDUDSTYR:

- Hammerslagler
- Gearkasse med indbygget skridkobling
- Bagrulle
- Standard PTO-aksel
- Kontakt din forhandler for tilvalg af Y-knive

Model	CS	
	110	135
A	425	425
B	1550	1810
C	1080	1080



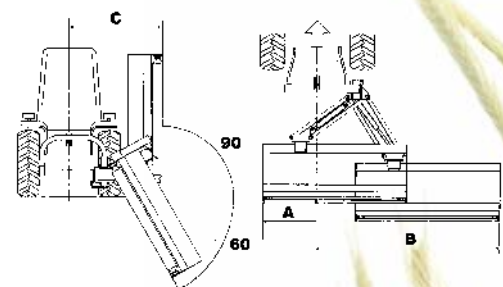
Model							
	KW	HK	cm	cm (AxBxC)	Stk.	Stk.	Kg
CS 110	12 - 18	16 - 25	110	126 x 140 x 98	16	32	205
CS 135	12 - 18	16 - 25	135	135 x 140 x 98	20	40	205






MODEL XS - SVINGBAR MED HYDRAULISK SIDEFORSKYDNING FOR TRAKTORER OP TIL 37 KW / 50 HK

STANDARDUDSTYR:

- Hammerslagler
- Gearkasse med indbygget skridkobling
- Bagrulle
- Standard PTO-aksel
- Kontakt din forhandler for tilvalg af Y-knive

Model	XS
	165
A	650
B	2600
C	1130



Model						
	KW	HK	cm	cm (AxBxC)	Stk.	Kg
XS 165	29 - 37	40 - 50	165	175 x 85 x 70	24	390

Med vores tætte kontakt til producenten kan specielle ønsker til udstyr, montering m.v. imødekommes mod merpris.

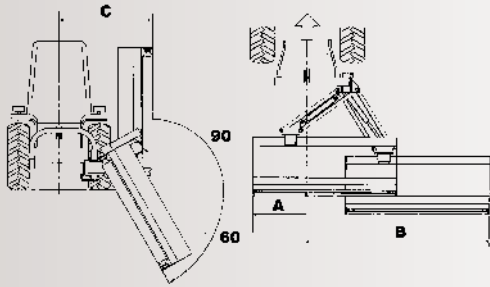
MODEL ES - SVINGBAR MED HYDRAULISK SIDEFORSKYDNING FOR TRAKTORER OP TIL 59 KW / 80 HK

STANDARDUDSTYR:

- Hammerslagler
- Gearkasse med indbygget skridkobling
- Bagrulle
- Standard PTO-aksel
- Kontakt din forhandler for tilvalg af Y-knive



Model	ES		
	160	180	200
A	620		
B	2230	2940	2620
C	1350		



Model						
	HK	cm	cm (AxBxC)	Stk.	Stk.	Kg
ES 160	50 - 80	155	167 x 190 x 110	14	28	520
ES 180	50 - 80	180	192 x 190 x 110	16	32	550
ES 200	50 - 80	195	210 x 190 x 110	18	36	580


MODEL DS - SVINGBAR MED HYDRAULISK SIDEFORSKYDNING FOR TRAKTORER OP TIL 110 KW / 150 HK

STANDARDUDSTYR:

- Hammerslagler
- Hydraulisk sideforskydning model: DS-D: 159 cm / DS-F: 189 cm
- Gearkasse med indbygget skridkobling
- Bagklap og bagrulle
- Dobbelt vidvinkel PTO-aksel
- Model DS-D = Indvendig gearkasse
- Model DS-F = Udvendig gearkasse
- Kontakt din forhandler for tilvalg af Y-knive

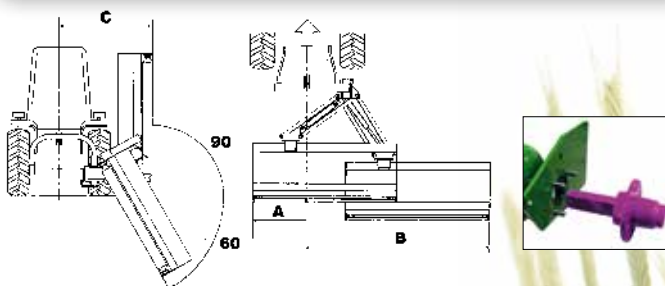


Model	DS-D	DS-F
	160 - 180 - 200 - 220 - 260	160 - 180 - 200 - 220 - 260
A	975	675
B	2610 - 2870 - 3000 - 3260 - 3620	2910 - 3170 - 3300 - 3560 - 3918
C	1420	1720



Ekstra tilbehør tilkøbes:

- Hydraulisk justering af klippehøjde



Model						
	HK	cm	cm (AxBxC)	Stk.	Stk.	Kg
DS 180	70 - 130	181	196 x 190 x 110	16	48	940
DS 200	70 - 130	194	207 x 190 x 110	18	54	980
DS 220	70 - 130	214	227 x 190 x 110	20	60	1000
DS 260	90 - 150	255	267 x 190 x 110	24	72	1100

SLAGLEKLIPPERE



L-SLAGLER



HAMMERSLAGLER



Y-KNIVE

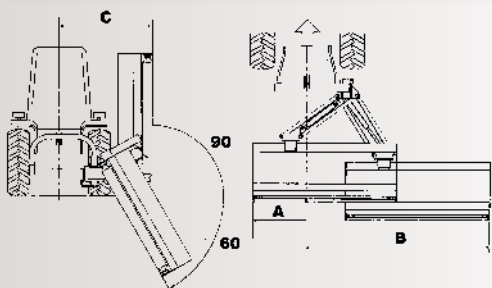
MODEL MS - SVINGBAR MED HYDRAULISK SIDEFORSKYDNING, EKSTRA KRAFTIG ROTOR OG BAGRULLE FOR TRAKTORER OP TIL 110 KW / 150 HK








STANDARDUDSTYR:

- Hammerslagler
- Gearkasse med indbygget skridkobling
- Bagrulle
- Standard PTO-aksel
- Kontakt din forhandler for tilvalg af Y-knive



Model	MS-D				MS-F			
	180	200	220	240	180	200	220	240
A	975	975	975	975	675	675	675	675
B	2870	3000	3260	3420	3170	3300	3560	3718
C	1420	1420	1420	1420	1720	1720	1720	1720









Model							
	HK	cm	cm (AxBxC)		Stk.	Stk.	Kg
MS 180	120 - 150	175	200 x 190 x 110		16	48	1120
MS 200	120 - 150	196	220 x 190 x 110		18	54	1150
MS 220	140 - 200	216	240 x 190 x 110		20	60	1200
MS 240	140 - 200	236	265 x 190 x 110		22	66	1250

MODEL GTS - SEMI SKOVMASKINE, HYDRAULISK SIDEFORSKYDNING FOR TRAKTORER OP TIL 74 KW / 100 H

STANDARDUDSTYR:

- Dobbelt chassis
- Hydraulisk sideforskydning
- Gearkasse med indbygget skridkobling
- Ekstra kraftig rulle bag
- Oplukkelig bagklap



Model							
	KW	HK	cm	cm (AxBxC)		Stk.	Kg
GTS 160	45 - 74	60 - 100	160	180 x 130 x 110		14	780
GTS 180	47 - 74	70 - 100	180	200 x 130 x 110		16	820
GTS 200	59 - 74	80 - 100	200	220 x 130 x 110		18	870
GTS 220	67 - 74	90 - 100	220	240 x 130 x 110		20	900











MODEL DT - FRONT- ELLER BAGMONSTERET MED HYDRAULISK SIDEFORSKYDNING FOR TRAKTORER OP TIL 132 KW / 180 HK

STANDARDUDSTYR:

- Dobbelt plade chassis
- Universal 3 punkt ophæng
- 45 cm hydraulisk sideforskydning
- Stammer op til Ø200mm
- 5 remme
- Gearkasse med indbygget skridkobling
- 540 omdr.
- Standard PTO-aksel

**Til skov og plantage,
til stammer op
til Ø200 mm**








Model							
	HK	cm	cm (AxBxC)	Stk.	Stk.	max cm	Kg
DT 200	90 - 150	200	235 x 130 x 120	18	5	20	1150
DT 240	90 - 150	240	275 x 130 x 120	22	5	20	1250
DT 280	90 - 150	280	298 x 130 x 120	29	5	25	1350
DT Super Dobbelt transmission – Dobbelt drev							
DT 280 S	120 - 180	280	305 x 130 x 120	26	5 + 5	25	1520
DT 300 S	120 - 180	300	325 x 130 x 120	30	5 + 5	25	1590

MODEL CT - BAGMONTERET FOR TRAKTORER OP TIL 12 KW / 18 HK

STANDARDUDSTYR:

- Universal 3 punkt ophæng
- Slagler med modskaer
- Gearkasse med indbygget skridkobling
- 540 omdr.
- Slæbesko
- Bagrulle
- Standard PTO-aksel
- Kontakt din forhandler for tilvalg af Y-knive



Model						
	KW	HK	cm	cm (AxBxC)	Stk.	Kg
CT 100	9 - 16	12 - 22	100	110 x 48 x 70	14	75
CT 125	11 - 16	15 - 22	125	135 x 48 x 70	18	90







SLAGLEKLIPPERE

MODEL XT - FRONT- ELLER BAGMONTERET FOR TRAKTORER OP TIL 18 KW / 25 HK

STANDARDUDSTYR:

- Universal 3 punkt ophæng
- Hammerslagler med modsvær
- Gearkasse med indbygget skridkobling
- 540 omdr.
- Slæbesko
- Bagrulle
- Standard PTO-aksel
- Kontakt din forhandler for tilvalg af Y-knive









Model							
	KW	HK	cm	cm (AxBxC)	Stk.	Kg	
XT 125	9 - 18	12 - 25	125	140 x 78 x 70	18	185	
XT 140	9 - 18	12 - 25	135	152 x 78 x 70	20	210	
XT 165	9 - 18	12 - 25	165	175 x 78 x 70	22	241	

MODEL YT - FRONT- ELLER BAGMONTERET MED HYDRAULISK SIDEFORSKYDNING FOR TRAKTORER OP TIL 18 KW / 25 HK

STANDARDUDSTYR:

- Universal 3 punkt ophæng
- Hydraulisk sideforskydning
- Ekstra kraftige hammerslagler
- 540 omdr.
- Gearkasse med indbygget skridkobling
- Bagrulle
- Standard PTO-aksel









Model							
	KW	HK	cm	cm (AxBxC)	Stk.	Kg	
YT 125	15 - 24	20 - 33	125	140 x 78 x 70	18	215	
YT 140	15 - 24	20 - 33	140	152 x 78 x 70	20	230	
YT 165	15 - 24	20 - 33	165	178 x 78 x 70	24	265	

MODEL AT - BAGMONTERET MED HYDRAULISK SIDEFORSKYDNING FOR TRAKTORER OP TIL 37 KW / 50 HK

STANDARDUDSTYR:

- Dobbelt plade chassis
- Universal 3 punkt ophæng
- 40 cm hydraulisk sideforskydning
- Bagklap
- Hammerslagler
- Gearkasse med indbygget skridkobling
- 540 omdr.
- Bagrulle
- Standard PTO-aksel
- Kontakt din forhandler for tilvalg af Y-knive










Model							
	KW	HK					
AT 140	26 - 37	35 - 50	142	164 x 100 x 95	20	40	348
AT 160	26 - 37	35 - 50	155	177 x 100 x 95	22	44	360
AT 180	29 - 37	40 - 50	181	204 x 100 x 95	26	52	393
AT 200	33 - 37	45 - 50	194	216 x 100 x 95	28	56	425

MODEL ET - BAGMONTERET MED MEKANISK SIDEFORSKYDNING FOR TRAKTORER OP TIL 52 KW / 70 HK

STANDARDUDSTYR:

- Dobbelt Universal 3 punkt ophæng med 30 cm mekanisk sideforskydning
- Hammerslagler
- Gearkasse med indbygget skridkobling
- 540 omdr.
- Bagrulle
- Standard PTO-aksel
- Kontakt din forhandler for tilvalg af Y-knive



Model							
	HK	cm					
ET 140	40 - 70	142	164 x 110 x 100	14	42	415	
ET 160	55 - 70	155	177 x 110 x 100	16	48	445	
ET 180	50 - 70	180	203 x 110 x 100	18	54	475	
ET 200	50 - 70	195	216 x 110 x 100	20	60	505	
ET 220	50 - 70	214	242 x 110 x 100	22	66	535	
ET 280	50 - 80	280	300 x 110 x 100	26	78	620	







SLAGLEKLIPPERE

MODEL JT - BAGMONTERET MED HYDRAULISK SIDEFORSKYDNING FOR TRAKTORER OP TIL 59 KW / 80 HK

STANDARDUDSTYR:

- Dobbelt plade chassis
- Universal 3 punkt ophæng
- 45 cm hydraulisk sideforskydning
- Bagklap
- Hammerslagler
- Gearkasse med indbygget skridkobling
- 540 omdr.
- Bagrulle
- Standard PTO-aksel
- Kontakt din forhandler for tilvalg af Y-knive









Model						
	HK	cm	cm (AxBxC)	Stk.	Stk.	Kg
JT 160	50 - 80	155	167 x 110 x 100	14	42	460
JT 180	50 - 80	180	196 x 110 x 100	16	48	490
JT 200	50 - 80	195	207 x 110 x 100	18	54	515
JT 220	50 - 80	214	227 x 110 x 100	20	60	545

MODEL HT - FRONT- ELLER BAGMONTERET MED HYDRAULISK SIDEFORSKYDNING FOR TRAKTORER OP TIL 59 KW / 80 HK

STANDARDUDSTYR:

- Universal 3 punkt ophæng
- 45 cm hydraulisk sideforskydning
- Hammerslagler
- 540 omdr.
- Gearkasse med indbygget skridkobling
- Bagrulle
- Standard PTO-aksel









Model						
	HK	cm	cm (AxBxC)	Stk.	Stk.	Kg
HT 160	50 - 80	155	177 x 110 x 100	16	48	510
HT 180	50 - 80	180	203 x 110 x 100	18	54	530
HT 200	50 - 80	195	216 x 110 x 100	20	60	560
HT 220	50 - 80	214	242 x 110 x 100	22	66	580

MODEL UT- BAGMONTERET MED HYDRAULISK SIDEFORSKYDNING FOR TRAKTORER OP TIL 59 KW / 80 HK

STANDARDUDSTYR:

- Dobbelt plade chassis
- Universal 3 punkt ophæng
- 45 cm hydraulisk sideforskydning
- Hammerslagler
- 540 omdr.
- Gearkasse med indbygget skridkobling
- Bagrulle
- Standard PTO-aksel
- Oplukkelig bagklap








Model						
	HK	cm	cm (AxBxC)	Stk.	Stk.	Kg
UT 160	50 - 80	155	177 x 110 x 100	16	48	505
UT 180	50 - 80	180	203 x 110 x 100	18	54	540
UT 200	50 - 80	195	216 x 110 x 100	20	60	570
UT 220	50 - 80	214	242 x 110 x 100	22	66	595

MODEL PT - BAGMONTERET MED HYDRAULISK SIDEFORSKYDNING FOR TRAKTORER OP TIL 66 KW / 90 HK

STANDARDUDSTYR:

- Dobbelt plade chassis
- Universal 3 punkt ophæng
- 45 cm hydraulisk sideforskydning
- Ekstra kraftige hammerslagler
- 20 mm højstyrke bolte
- 540 omdr.
- Gearkasse med indbygget skridkobling
- Bagrulle
- Standard PTO-aksel
- Meget velegnet til krat/grene op til 70 mm



Model						
	KW	HK	cm	cm (AxBxC)	Stk.	Kg
PT 140	30 - 66	40 - 90	136	155 x 110 x 95	12	435
PT 160	33 - 66	45 - 90	156	175 x 110 x 95	14	465
PT 180	37 - 66	50 - 90	176	195 x 110 x 95	16	495
PT 200	40 - 66	55 - 90	196	215 x 110 x 95	18	530
PT 220	44 - 66	60 - 90	216	235 x 110 x 95	20	565
PT 250	48 - 66	65 - 90	246	265 x 110 x 95	22	615

**Meget velegnet
til krat/grene
op til 70 mm**

SLAGLEKLIPPERE

MODEL SIDE DISC - UDVIKLET TIL PT MODELLER, MEN KAN MONTERES PÅ ALLE MODELLER

STANDARDUDSTYR:

- Hydraulisk sideskift
- Affjednings system
- Højde justerbar
- Kun en hydraulisk ventil nødvendig
- Bundskinne

Passer til alle modeller









MODEL PTR - FRONT- ELLER BAGMONTERET MED HYDRAULISK SIDEFORSKYDNING FOR TRAKTORER OP TIL 66 KW / 90 HK

STANDARDUDSTYR:

- Dobbelt plade chassis
- Universal 3 punkt ophæng
- 45 cm hydraulisk sideforskydning
- Hammerslagler, ekstra kraftige
- 540 omdr.
- Gearkasse med indbygget skridkobling
- Bagrulle
- Standard PTO-aksel
- Velegnet til krat og grene op til 70 mm









Model						
	KW	HK	cm	cm (AxBxC)	Stk.	Kg
PTR 140	30 - 66	40 - 90	136	155 x 110 x 95	12	435
PTR 160	33 - 66	45 - 90	156	175 x 110 x 95	14	465
PTR 180	37 - 66	50 - 90	176	195 x 110 x 95	16	495
PTR 200	40 - 66	55 - 90	196	215 x 110 x 95	18	530
PTR 220	44 - 66	60 - 90	216	235 x 110 x 95	20	565
PTR 250	48 - 66	65 - 90	246	265 x 110 x 95	22	615

MODEL TT - BAGMONTERET MED HYDRAULISK SIDEFORSKYDNING FOR TRAKTORER OP TIL 66 KW / 90 HK

STANDARDUDSTYR:

- Dobbelt plade chassis
- Universal 3 punkt ophæng
- 45 cm hydraulisk sideforskydning
- Bagklap
- Hammerslagler
- Gearkasse med indbygget skridkobling
- 540 omdr.
- Slæbesko og bagrulle
- Standard PTO-aksel
- Kontakt din forhandler for tilvalg af Y-knive









Model							
	KW	HK	cm	cm (AxBxC)	Stk.	Stk.	Kg
TT 160	37 - 66	50 - 90	156	175 x 110 x 80	14	42	530
TT 180	41 - 66	55 - 90	176	195 x 110 x 80	16	48	560
TT 200	44 - 66	60 - 90	196	215 x 110 x 80	18	54	600
TT 220	48 - 66	65 - 90	216	235 x 110 x 80	20	60	650
TT 240	52 - 66	70 - 90	236	255 x 110 x 80	22	66	700
TT 260	59 - 66	80 - 90	256	275 x 110 x 80	24	72	740

MODEL MT (MX) - BAGMONTERET MED HYDRAULISK SIDEFORSKYDNING FOR TRAKTORER OP TIL 96 KW / 130 HK

STANDARDUDSTYR:

- Enkelt plade chassis
- Universal 3 punkt ophæng
- 45 cm hydraulisk sideforskydning
- Hammerslagler
- Bagklap
- 540 omdr. / 1.000 omdr. fra model 260 og op efter
- Gearkasse med indbygget skridkobling
- Slæbesko og bagrulle
- Standard PTO-aksel
- Model MX = Dobbelt plade chassis
- Kontakt din forhandler for tilvalg af Y-knive




Model							
	KW	HK	cm	cm (AxBxC)	Stk.	Stk.	Kg
MT 200	44 - 96	60 - 130	196	215 x 130 x 95	18	54	875
MT 220	48 - 96	65 - 130	216	235 x 130 x 95	20	60	863
MT 240	52 - 96	70 - 130	236	255 x 130 x 95	22	66	911
MT 260	55 - 96	75 - 130	256	275 x 130 x 95	24	72	957
MT 280	59 - 96	80 - 130	276	295 x 130 x 95	26	78	998
MT 300	63 - 96	85 - 130	296	315 x 130 x 95	28	84	1045
MT 320	66 - 96	90 - 130	316	335 x 130 x 95	30	90	1090







SLAGLEKLIPPERE

MODEL KT (KX) - FRONT- ELLER BAGMONTERET MED HYDRAULISK SIDEFORSKYDNING FOR TRAKTORER OP TIL 96 KW / 130 HK

STANDARDUDSTYR:

- Enkelt plade chassis
- Universal 3 punkt ophæng
- 45 cm hydraulisk sideforskydning
- Hammerslagler
- 540 omdr. / 1.000 omdr. fra model 260 og op efter
- Gearkasse med indbygget skridkobling
- Slæbesko og bagrulle
- Standard PTO-aksel
- Model KX = Dobbelt plade chassis
- Kontakt din forhandler for tilvalg af Y-knive










Model							Kg
	KW	HK	cm	cm (AxBxC)	Stk.	Stk.	
KT 200	44 - 96	60 - 130	196	215 x 130 x 95	18	54	795
KT 220	48 - 96	65 - 130	216	235 x 130 x 95	20	60	840
KT 240	52 - 96	70 - 130	236	255 x 130 x 95	22	66	886
KT 260	55 - 96	75 - 130	256	275 x 130 x 95	24	72	932
KT 280	59 - 96	80 - 130	276	295 x 130 x 95	26	78	980
KT 300	63 - 96	85 - 130	296	315 x 130 x 95	28	84	1030
KT 320	66 - 96	90 - 130	316	335 x 130 x 95	30	90	1080

MODEL ST - BAGMONTERET FOR TRAKTORER OP TIL 110 KW / 150 HK

STANDARDUDSTYR:

- Enkelt plade chassis
- 200 mm lange Y-knive med blæsevinge
- Modskær
- Gearkasse med indbygget skridkobling
- 540 omdr.
- Standard PTO-aksel
- Bagklap.
- Slæbesko og bagrulle
- Til brak og store mængder plantemateriale




Model							Kg
	KW	HK	cm	cm (AxBxC)	Stk.	Stk.	
ST 200	52 - 110	70 - 150	196	215 x 140 x 110	36 + 18		823
ST 220	55 - 110	75 - 150	216	235 x 140 x 110	40 + 20		863
ST 240	59 - 110	80 - 150	236	255 x 140 x 110	44 + 22		903
ST 260	63 - 110	85 - 150	256	275 x 140 x 110	48 + 24		943
ST 280	66 - 110	90 - 150	276	295 x 140 x 110	52 + 26		983
ST 300	70 - 110	95 - 150	296	315 x 140 x 110	56 + 28		1023
ST 320	74 - 110	100 - 150	316	335 x 140 x 110	60 + 30		1063







Til brak og
store mængder
plantemateriale


MODEL 3X - BAGMONTERET MIDTERSEKTION KAN FRONTMONTERES

STANDARDUDSTYR:

- Gearkasse med indbygge skridkobling
- Slæbesko
- Kraftig rulle bag
- Standard PTO-aksel



Model							
	KW	HK	cm	cm (AxBxC)	Stk.	Stk.	Kg
3X 375	37 - 59	50 - 80	375	395 x 170 x 110	54	108	810
3X 405	37 - 59	50 - 80	405	425 x 170 x 110	58	116	872
3X 455	37 - 59	50 - 80	455	480 x 170 x 110	66	132	975









MODEL MP - BAGMONTERET HYDRAULISK FOLDBAR FOR TRAKTORER OP TIL 134 KW / 180 HK

STANDARDUDSTYR:

- Hydraulisk foldbar til 2,35 m
- Universal 3 punkt ophæng
- Hammerslagler
- Slæbesko og bagrulle
- Automatiske sikkerhedslåse
- Standard PTO-aksel
- Gearkasse med indbygget skridkobling
- 540 omdr.
- Kontakt din forhandler for tilvalg af Y-knive



Ekstra tilbehør tilkøbes:
• 4 stk. baghjul

Model							
	KW	HK	cm	cm (AxBxC)	Stk.	Stk.	Kg
MP 400	74 - 134	100 - 180	400	440 x 130 x 140	36	108	1750
MP 440	74 - 134	100 - 180	440	480 x 130 x 140	40	120	1850
MP 480	74 - 134	100 - 180	480	520 x 130 x 140	44	132	1940
MP 520	74 - 134	100 - 180	520	560 x 130 x 140	48	144	2030
MP 560	74 - 134	100 - 180	560	600 x 130 x 140	52	156	2110
MP 600	74 - 134	100 - 180	600	640 x 130 x 140	56	168	2160






SLAGLEKLIPPERE

MODEL SP - BAGMONTERET FOLDBAR TIL STORE MÆNGDER MATERIALE MED Y-KNIVE FOR TRAKTORER OP TIL 134 KW / 180 HK

STANDARDUDSTYR:

- Hydraulisk foldbar til 2,35 m
- Universal 3 punkt ophæng
- Y-knive
- Slæbesko og bagrulle
- Automatiske sikkerhedslåse
- Standard PTO-aksel
- Gearkasse med indbygget skridkobling
- 540 omdr.



Model						
	KW	HK	cm	cm (AxBxC)	Stk.	Kg
SP 400	74 - 134	100 - 180	400	440 x 130 x 140	108	1850
SP 440	74 - 134	100 - 180	440	480 x 130 x 140	120	1950
SP 480	74 - 134	100 - 180	480	520 x 130 x 140	132	2050
SP 520	74 - 134	100 - 180	520	560 x 130 x 140	144	2130
SP 560	74 - 134	100 - 180	560	600 x 130 x 140	156	2200
SP 600	74 - 134	100 - 180	600	640 x 130 x 140	168	2260






MODEL VT - ATV BUGSERBAR INKL. 18 HK B&S MOTOR

STANDARDUDSTYR:

- Center monteret B&S V-TWIN 18 HK
- Min. 2500 omdr. under drift
- Manuel START
- L-slagler
- Slæbesko
- Bagrulle
- Side og / eller baghjul 18-8.50-8
- Trækstang kan sideforskydes
- Kontakt din forhandler for tilvalg af Y-knive

Ekstra tilbehør tilkøbes:

- Ekstra hjulsæt
- El start og batteri

Model			
	HK	Kg	Omdr. / min
VT 125	18	285	2500
VT 140	18	320	2500
VT 165	18	350	2500










**MODEL XF -
FOR TRAKTORER OP TIL 29 KW / 40 HK**

STANDARDUDSTYR:

- Fast traktorfræser
- Single gearkasse
- Kædetræk i siden
- PTO-aksel










Model								
	KW	HK						
XF 110	15 - 29	20 - 40	110	120 x 55 x 75	20	6	24	150
XF 125	18 - 29	25 - 40	125	135 x 55 x 75	20	7	28	160
XF 145	22 - 29	30 - 40	145	155 x 55 x 75	20	8	32	170
XF 165	22 - 29	30 - 40	165	175 x 55 x 75	20	10	40	188

**MODEL ZF - MED MANUEL SIDEFORSKYDNING
FOR TRAKTORER OP TIL 29 KW / 40 HK**

STANDARDUDSTYR:

- Gearkasse med én hastighed
- 540 omdr.
- Universal 3 punkt ophæng
- Kædetræk i siden
- Manuel sideforskydning
- Knivflange med 4 knive
- Slæbesko
- Standard PTO-aksel



Model								
	KW	HK						
ZF 125	18 - 29	25 - 40	125	135 x 55 x 75	20	7	28	168
ZF 145	22 - 29	30 - 40	145	155 x 55 x 75	20	8	32	178
ZF 165	22 - 29	30 - 40	165	175 x 55 x 75	20	10	40	188

FRÆSERE OG ROTORHARVER


Vi er gerne behjælpelige med uddybende oplysninger om de forskellige modelleres styrker. Således, at den rigtige model bliver valgt for den optimale løsning af opgaven.








Med vores tætte kontakt til producenten kan specielle ønsker til udstyr, montering m.v. imødekommes mod merpris.

MODEL RF - MED MANUEL SIDEFORSKYDNING FOR TRAKTORER OP TIL 63 KW / 85 HK

STANDARDUDSTYR:

- Multispeed gearkasse
- 540 omdr.
- Universal 3 punkt ophæng
- Kædetræk i siden
- Knivflange med 6 knive
- Slæbesko
- Standard PTO-aksel










Model								
	KW	HK						
RF 150	30 - 63	40 - 85	150	180 x 80 x 110	23	6	36	400
RF 180	37 - 63	50 - 85	175	205 x 80 x 110	23	7	42	425
RF 210	41 - 63	55 - 85	200	230 x 80 x 110	23	8	48	465
RF 235	44 - 63	60 - 85	235	250 x 80 x 110	23	9	54	545

MODEL AF - FOR TRAKTORER OP TIL 52 KW / 70 HK

STANDARDUDSTYR:

- Gearkasse i støbejern
 - En hastighed 540 omdr.
 - Universal 3 punkt ophæng
 - Kraftigt side gear
 - Knivflange med 6 knive
 - Slæbesko
 - PTO-aksel med glidekobling
- Model BF har 4 gear ved 540 omdr.










Model								
	KW	HK						
AF 145	29 - 52	40 - 70	146	158 x 90 x 100	20	7	36	382
AF 160	33 - 52	45 - 70	156	168 x 90 x 100	20	7	36	403
AF 185	37 - 52	50 - 70	180	192 x 90 x 100	20	8	42	440
AF 210	44 - 52	60 - 70	204	216 x 90 x 100	20	9	48	480

MODEL GF - FOR TRAKTORER OP TIL 70 KW / 95 HK

STANDARDUDSTYR:

- Gearkasse med 4 hastigheder
- 540 omdr.
- 2 hastigheder ved 1000 omdr.
- Universal 3 punkt ophæng
- Kraftigt side gear
- Knivflange med 6 knive
- Slæbesko
- PTO-aksel med glidekobling










Model								
	KW	HK						
GF 145	37 - 70	50 - 95	146	162 x 95 x 105	25	7	36	491
GF 160	41 - 70	55 - 95	156	172 x 95 x 105	25	7	36	519
GF 185	44 - 70	60 - 95	180	196 x 95 x 105	25	8	42	565
GF 210	52 - 70	70 - 95	204	220 x 95 x 105	25	9	48	602
GF 235	55 - 70	75 - 95	230	246 x 95 x 105	25	10	54	645

MODEL HF - FOR TRAKTORER OP TIL 81 KW / 110 HK

STANDARDUDSTYR:

- Ny stærkere gearkasse med 4 hastigheder
- 540 omdr.
- 2 hastigheder ved 1000 omdr.
- Universal 3 punkt ophæng
- Kraftigt side gear
- Knivflange med 6 knive
- Slæbesko
- PTO-aksel med glidekobling



Model								
	KW	HK						
HF 185	44 - 96	60 - 130	177	192 x 95 x 110	27	8	42	675
HF 205	55 - 96	75 - 130	202	217 x 95 x 110	27	9	48	705
HF 230	63 - 96	85 - 130	227	242 x 95 x 110	27	10	54	735
HF 255	70 - 96	95 - 130	252	267 x 95 x 110	27	11	60	765
HF 280	77 - 96	105 - 130	277	292 x 95 x 110	27	12	66	795
HF 300	81 - 96	110 - 130	300	324 x 95 x 110	27	12	66	835








FRÆSERE OG ROTORHARVER

MODEL SF - FOR TRAKTORER OP TIL 147 KW / 200 HK

STANDARDUDSTYR:

- Gearkasse med 4 hastigheder
- 540 omdr. & 1000 omdr.
- Universal 3 punkt ophæng
- Kraftigt side gear
- Knivflange med 6 knive
- Slæbesko
- PTO-aksel med glidekobling










Model								
	KW	HK						
SF 230	74 - 147	100 - 200	232	251 x 110 x 130	30	10	54	963
SF 255	81 - 147	110 - 200	257	276 x 110 x 130	30	11	60	1050
SF 280	92 - 147	125 - 200	281	300 x 110 x 130	30	12	66	1137
SF 300	110 - 147	150 - 200	306	325 x 110 x 130	30	13	72	1224

MODEL EK - ROTORHARVE FOR TRAKTORER OP TIL 60 KW / 80 HK

STANDARDUDSTYR:

- Gearkasse med én hastighed
- 540 omdr.
- Rotoraksel med kuglelejer under gear
- Universal 3 punkt ophæng
- Dobbelt chassis
- Knive 26 cm
- PTO-aksel med glidekobling



Model								
	KW	HK						
EK 200	29 - 60	40 - 80	200	201 x 145 x 125	25	8	16	620
EK 225	29 - 60	40 - 80	225	225 x 145 x 125	25	9	18	670
EK 250	29 - 60	40 - 80	250	248 x 145 x 125	25	10	20	720









- Ekstra tilbehør tilkøbes:**
- Pakkevalse 340 mm
 - Justering af pakkevalse

MODEL SK - ROTORHARVE FOR TRAKTORER OP TIL 147 KW / 200 HK

STANDARDUDSTYR:

- Multi speed gearkasse
- 540 omdr. & 1000 omdr.
- Rotoraksel med koniske kuglelejer under gear
- Universal 3 punkt ophæng
- Dobbelt chassis
- Kniv 15 mm tyk 32 cm lang
- PTO-aksel med glidekobling



Model									
	KW	HK							
SK 300	80 - 147	110 - 200	300	306 x 150 x 135	28	12	24	1310	1450
SK 350	96 - 147	130 - 200	350	356 x 150 x 135	28	14	28	1430	1580
SK 400	110 - 147	150 - 200	400	406 x 150 x 135	28	16	32	1550	1710

Ekstra tilbehør tilkøbes:









- Pakkevalse
480 eller 550 mm
- Justering af pakkevalse

MODEL SH - ROTORHARVE FOR TRAKTORER OP TIL 296 KW / 400 HK

STANDARDUDSTYR:

- Multi speed gearkasse
- 540 omdr. & 1000 omdr.
- Rotoraksel med koniske kuglelejer under gear
- Universal 3 punkt ophæng
- Dobbelt chassis
- Kniv 15 mm tyk 32 cm lang
- PTO-aksel med glidekobling
- Side PTO med sikringsbolt
- Hydraulisk sammenklappelig



Model									
	KW	HK							
SH 400	118 - 206	160 - 280	400	415 x 150 x 170	28	16	32	2150	2365
SH 500	140 - 206	190 - 280	500	515 x 150 x 170	28	20	40	2350	2590
SH 600	162 - 206	220 - 280	600	615 x 150 x 170	28	24	48	2580	2840
SH 800	185 - 296	250 - 400	800	815 x 150 x 170	28	32	64	3310	3640

Ekstra tilbehør tilkøbes:

- Pakkevalse
480 eller 550 mm
- Justering af pakkevalse